

Saját dokumentumok Hitelesítése (elektronikus aláírással AVDH szolgáltatás)

Bizonyára már Önnel is előfordult, hogy egy iratot alá kellene írni, de nem tud személyesen megjelenni.

Erre mutatunk egy egyszerű megoldást az Ügyfélkapu regisztrációval rendelkezőknek.

A folyamatot egy konkrét példával mutatjuk be, hogy érthetőbb legyen.

Vásárolunk egy járművet.

Felhívjuk az Alkuszunkat.

Egy pár perces beszélgetés után elkészül a Biztosítási Ajánlat.

Alkusz elküldi ezt részünkre e-mailben egy Alkuzsi Megbízás kíséretében.

Ezt a két PDF dokumentumot lementjük az Asztalra

Megnyitjuk az alábbi linket:

<https://niszavdh.gov.hu/index>

Töltse fel, és hitelesítse dokumentumait!

Az azonosításra visszavezetett dokumentum-hitelesítés szolgáltatás az állampolgárok részére nyújt kényelmes megoldást arra, hogy biztonságosan tudják intézni hivatalos ügyeiket a közigazgatásban. Minden olyan felhasználó részére gyors bekapcsolódási lehetőséget biztosít az elektronikus ügyintézésbe, aki nem rendelkezik elektronikus aláírással, de az eljárás megköveteli az elektronikusan aláírt dokumentumot. Így a csak elektronikus azonosítással rendelkező ügyfél is teljes körűen részt tud venni az elektronikus ügyintézésben e szolgáltatás igénybevételével.

A fenti oldal fog megjelenni.


Itt a **Fájl kiválasztása** iratra kattintunk.

Ekkor felugrik a betöltő ablak, ahol kiválasszuk az Alkusz által megküldött és az Asztalra lementett Biztosítási Ajánlatot.


Kipipáljuk a **Hiteles PDF** részt.

Elfogadjuk az ÁSZF-et.

Majd a Dokumentum elküldése gombra kattintunk.



Ez után új ablak ugrik fel, ahol kattintunk az Ügyfélkapura, majd az Azonosítás gombra.

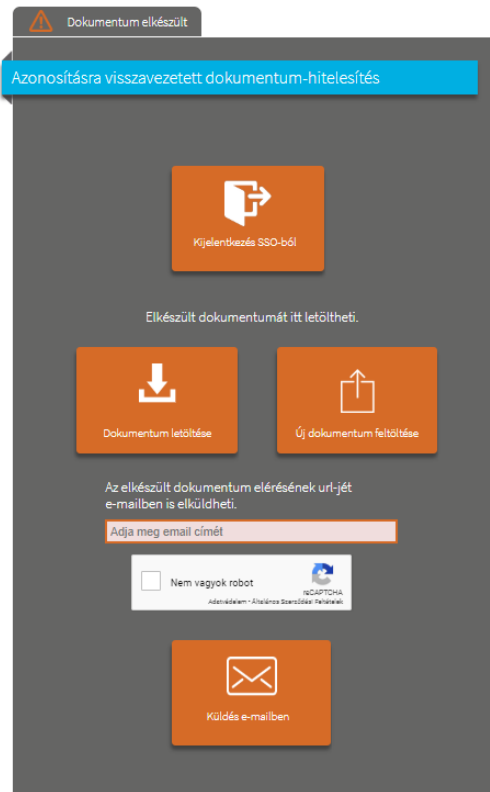


Ez után átirányít az Ügyfélkapu oldalra, ahol be kell jelentkezünk.

A sikeres bejelentkezés után az alábbi képernyő jelenik meg:


A dokumentum hitelesítés befejeződött.

Tölts le vagy küldje el levélben hitelesített dokumentumát. Fontos, hogy az AVDH rendszer a hitelesített dokumentumot a hitelesítéstől számított 24 óra múlva törli szerveréről. Ügyeljen a határidőre és mentse le időben dokumentumát.



[kezdőoldal](#) | [kapcsolat](#) | [impresszum](#) | [adatvédelmi tájékoztató](#)


Itt a Dokumentum letöltése fülre kattintva



máris kész az(Elektronikusan aláírt Biztosítási Ajánlatom.

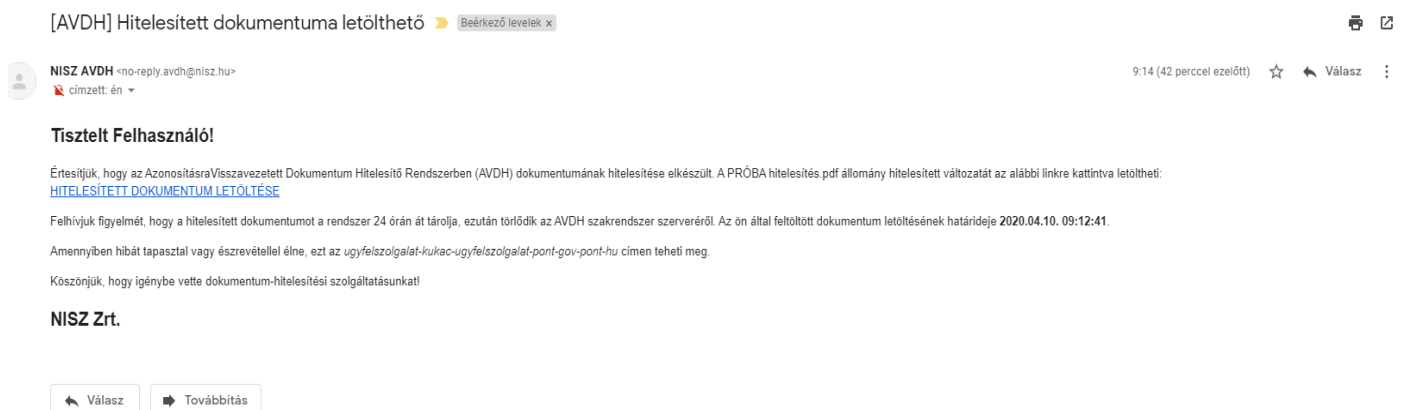
De ugyanitt azonnal továbbíthatja is az Alkusz e-mail címére .

Ez után rákattintunk az Új dokumentum feltöltése gombra.



És az Alkuzi Megbízást feltöltve ugyanígy járunk el.

Az e-mailes küldés után az e-mail címzettje az alábbi e-mailt fogja megkapni:



Ez a rövid hitelesítési folyamat segít a személyes találkozások elkerülésében!

Reméljük érthetően össze szedtük a folyamatokat!

További kérdéseivel forduljon hozzánk bizalommal.

GLOB-2000 Biztosítási Alkusz

info@glob-2000.hu

06 1 64 64 195